

apriline[®]
MESO



TECHNIKEN FÜR ÄRZTE
METHODISCHES
HANDBUCH

NEUESTE TECHNOLOGIEN ■ HÖCHSTE QUALITÄT

Suisselle ist eine Privatgesellschaft, die sich im Biotechnologiezentrum in **Yverdon-les-Bains, Schweiz**, befindet. Handelnd in Übereinstimmung mit den **höchsten Standards der Richtlinie über Medizinprodukte** und mit den Anforderungen von **ISO 13485** und **GMP** hat Suisselle umfassende Erfahrungen in der Entwicklung und Herstellung ästhetischer Produkte gesammelt.

Suisselle hat es sich zur Aufgabe gemacht, die innovativsten und professionellsten Produkte im ästhetischen **Bereich zu entwickeln**. Dazu hält sich das Unternehmen an die ISO-Zertifizierung und setzt fortgeschrittenste Technologien ein. Gleichzeitig wird **höchste Schweizer Qualität in Bezug auf die Reinheit als auch auf alle Produktionsschritte** gewährleistet. Apriline® Produkte sind risikoarm und verfügen über eine **klinisch bewährte Wirkung**.



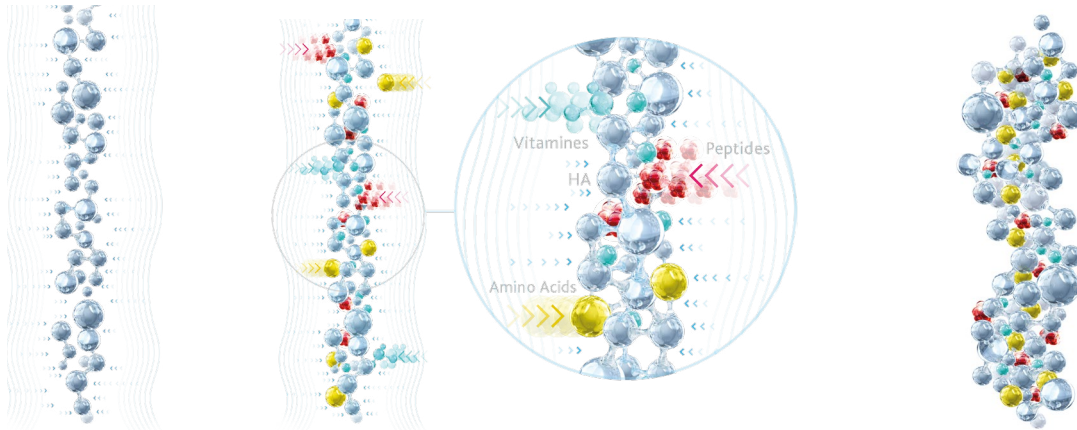
EINZIGARTIG STABILISIERTER KOMPLEX ■ CHAC-TECHNOLOGIE

• SOFORT SICHTBARE UND LANGANHALTENDE ERGEBNISSE

Der Meso-Komplex APRILINE® ist der erste auf diese Art stabilisierte Komplex, der die Kraft der Natur und die neuesten Innovationen in der ästhetischen Industrie vereint. Die einzigartige Mischung aus Hyaluronsäure, Peptiden, Aminosäuren, Vitaminen und Mineralstoffen, die den physiologischen Bedürfnissen der Haut entspricht, wurde sorgfältig ausgewählt. Der Meso-Komplex Apriline® hat eine spezielle Formel mit hoher molekularer Stabilität und liefert sichtbare langfristige Ergebnisse durch die einzigartige leistungsstarke CHAC-Technologie*.

• EINZIGARTIGE PATENTIERTE CHAC-TECHNOLOGIE*

Die von uns verwendete CHAC-Technologie ermöglicht das Ändern und Verbessern der natürlichen Eigenschaften von Hyaluronsäure (HA). Sie wird zum optimalen Träger lebenswichtiger Nährstoffe der Haut. Dies gewährleistet eine effiziente Lieferung und langanhaltende Ergebnisse.



PHASE 1

BILDUNG DER HA-MATRIX:

Hochdruck und Scherverformung sorgen für Lösung der HA-Moleküle



PHASE 2

BILDUNG DES KOPPLUNGSKOMPLEXES:

Integration aktiver Komponenten in die Struktur der „Matrix“ der Hyaluronsäure unter Einwirkung von Druck und Scherverformung sowie Bildung von Bindungen zwischen HA-Molekülen und aktiven Komponenten (Peptide, Aminosäuren und Vitamine)



PHASE 3

BILDUNG DER DREIDIMENSIONALEN STRUKTUR DES CHAC-KOMPLEXES:

Der auf die Moleküle ausgeübte Druck nimmt ab und das führt zu einer „Faltung“ der HA-Moleküle mit den damit gekoppelten aktiven Komponenten

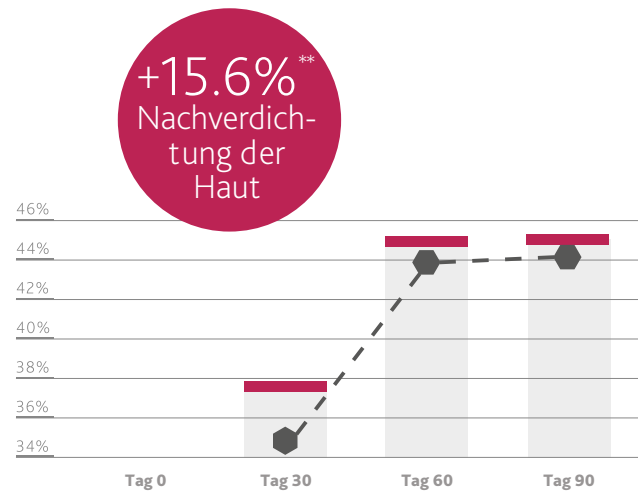
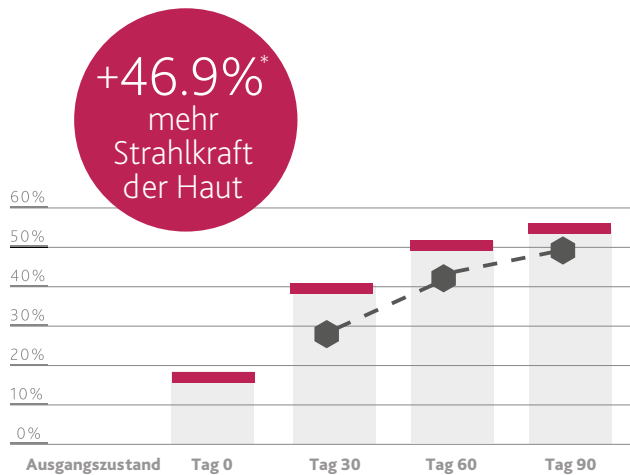
KLINISCH BEWIESENE WIRKUNG

PROTOKOLL DER KLINISCHEN STUDIE:

- 3 Behandlungssitzungen: Tag null (T0), Tag dreißig (T30), Tag sechzig (T60)
- Geprüftes Produkt: AGEline
- Auf alle Areale des Gesichts wurde mit einem sterilen medizinischen Roller (mit 540 dünnen Nadeln von 1 mm Länge) das Produkt aufgetragen.

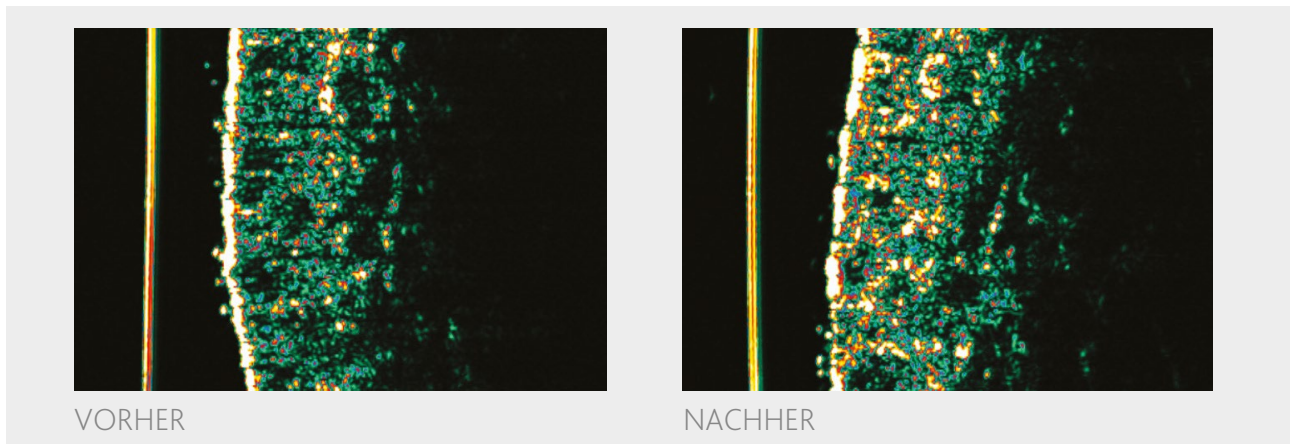


VERBESSERUNG DER AUSSTRAHLUNG UND DICHTUNG



■ Änderung der Bewertung nach der Skala
■ Zunahme gegenüber Tag 0

KLINISCH BEWIESENE WIRKUNG



- * Ausstrahlung der Haut wurde geschätzt: (1) mittels 2D- und 3D-Fotos unter Einsatz von Life Viz II und Life Viz Micro; (2) mit Hilfe der klinischen Bewertung nach dermatologischen Skalen von 0 bis 4 (1 entspricht der Haut mit innerer Ausstrahlung und 4 entspricht der trüben Haut).
- ** Die Dichte der Dermis wurde mit einem Ultraschallgerät Monaderm gemessen (2D-Sonde 20 Mhz, 12,1-mm-Spezialerforschung und fortgeschrittene Software zur Verwaltung von Datenerfassung und Analyse).

HÖCHSTE SCHWEIZER QUALITÄT

Apriline®-Produkte wurden entwickelt, um die Sicherheit der Patienten zu gewährleisten und die Gesundheit ihrer Haut zu verbessern. Unsere Produkte sind in sterile Flaschen gefüllt, die nur Hyaluronsäure, Vitamine, Aminosäuren und Peptide enthalten.

100%
SAUBERER
AKTIVER
KOMPLEX

FREI VON ANDEREN STOFFEN

- ⊘ KEINE tierischen ODER menschlichen Inhaltsstoffe
- ⊘ KEINE Parabene | Silikone | Emulgatoren | Konservierungsmittel
- ⊘ KEIN Alkohol
- ⊘ KEINE PEGs
- ⊘ KEINE Aromastoffe | Farbstoffe
- ⊘ KEIN Hydrochinon
- ⊘ KEINE Nanopartikel
- ⊘ KEINE Formaldehyd-Langsamfreisetzer

*KEINE weitverbreiteten Chemikalien wie Dimethicon, Cetylstearyl-ether, Polyethylen, Quaternium-15, DMDM-Hydantoin, Imidazolidinylharnstoff, Diazolidinylharnstoff, Talkum, Natriumlaurylsulfat.

HÖCHSTE SCHWEIZER QUALITÄT

DIE ANTWORT AUF JEDES BEDÜRFNIS IHRER PATIENTEN



VITALISIERT

- Reduziert die Hyperpigmentierung
- Spendet der Haut Feuchtigkeit
- Glättet oberflächliche Falten

Inhaltsstoffe:

WASSER, PHYSIOLOGISCHE PHOSPHAT-PUFFERSALZLÖSUNG, NATRIUMHYALURONAT, NATRIUM-ASCORBILPHOSPHAT, GLYCIN, GLUTATHION, PROLIN, LYSINHYDROCHLORID, VALIN, CYSTEIN, DIPEPTID-2, PALMITOYL-TETRAPEPTID-7, PALMITOYL-TRIPTEPID-1, BIOTIN.



REGENERIERT

- Stellt die Elastizität und Strapazierfähigkeit der Haut wieder her
- Verbessert die Kollagensynthese
- Lässt die Haut wieder jugendlich aussehen

Inhaltsstoffe:

WASSER, PHYSIOLOGISCHE PHOSPHAT-PUFFERSALZ-LÖSUNG, NATRIUMHYALURONAT, NATRIUM-ASCORBILPHOSPHAT, PROLIN, LYSINHYDROCHLORID, VALIN, GLYCIN, RIBOFLAVIN, ARGININ, TOKOFEROL, PALMITOYLPENTAPEPTID-4, ACETYLTETRAPEPTID-5, ACETYLHEXAPEPTID-8, BIOTIN.



TONISIERT

- Nährt die Kopfhaut und stärkt die Follikel
- Beschleunigt den Haarwuchs
- Verhindert Haarausfall und Ergrauen

Inhaltsstoffe:

WASSER, PHYSIOLOGISCHE PHOSPHAT-PUFFERSALZ-LÖSUNG, NATRIUMHYALURONAT, NIACIN, CYSTEIN, GLUTAMIN, LYSINHYDROCHLORID, ARGININHYDROCHLORID, GLYCIN, PANTOTENSÄURE, RUTIN, PYRIDOXIN, PALMITOYLPENTAPEPTID-4, KUPFER-TRIPTEPID-1, KUPFERGLUCONAT, ZINKKARBONAT, CYANOCO-BALAMIN, BIOTIN.

* Dank unserer patentierten Technologie werden Zink und Kupfer nacheinander freigesetzt, was eine ordnungsgemäße Lieferung und Aktivierung gewährleistet

BEHANDLUNGSPROTOKOLL: APRILINE® ZUR EINFÜHRUNG MIT MIKRONADELN

WAS BRAUCHE ICH, UM DIESES BEHANDLUNGSPROTOKOLL ZU BENUTZEN?



PHASE 1: REINIGUNG

Haut mit einem von Ihnen, basierend auf dem Typ und dem Zustand der Haut des Kunden, ausgewählten Reinigungsmittel aus der Produktlinie Mesaltera von Dr. Mikhaylova reinigen.

PHASE 2: ANGENEHME BEHANDLUNG (ANÄSTHESIE)

- Die von Ihnen ausgewählte anästhesierende Salbe oder Creme auf die zu behandelnde Fläche auftragen. Vor Behandlungsbeginn sind die Gebrauchsanweisungen der anästhesierenden Cremes zu beachten.
- Die anästhesierende Creme auf der Haut für 15 bis 30 Minuten einwirken lassen und danach entfernen.
- Um die besten Ergebnisse während der Wartezeit zu erzielen, kann optional ein Okklusiv-Kunststoffverband angelegt werden.
- Alle Rückstände des anästhetischen Mittels entfernen.
- Die Haut mit einem Antiseptikum reinigen.

BEHANDLUNGSPROTOKOLL: APRILINE® ZUR EINFÜHRUNG MIT MIKRONADELN

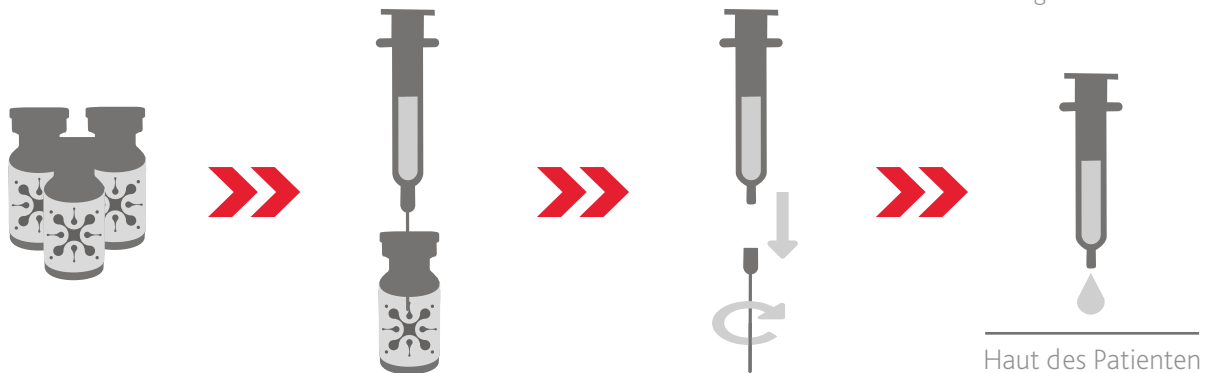
PHASE 3: ANWENDUNG VON AKTIVEN INHALTSSTOFFEN – APRILINE®-KOMPLEX

a) Apriline®-Komplex entsprechend der zu behandelnden Fläche und den erwarteten Ergebnissen auswählen.

b) In eine beliebige vorhandene Spritze etwa 2 ml Apriline®-Komplex aus der sterilen Flasche ziehen.

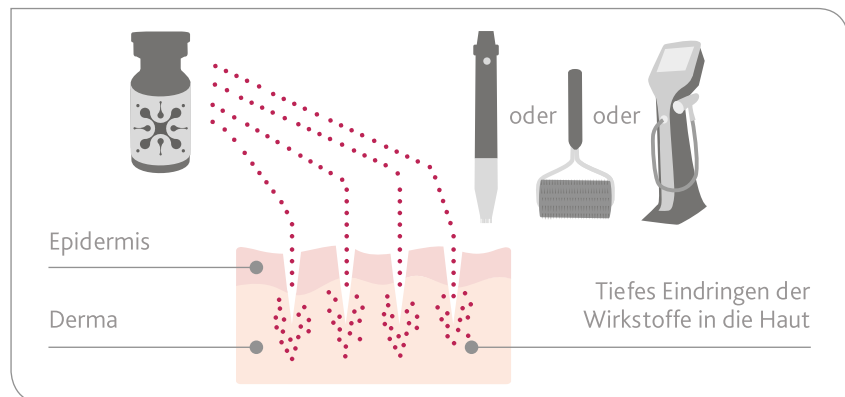
c) Die Kanüle entfernen und in einem Spritzenbehältnis entsorgen.

d) Mit der Spritze (ohne Kanüle) auf jede zu behandelnde Fläche den von Ihnen ausgewählten Apriline®-Komplex abschnittsweise auftragen, bevor die Mikronadeln eingesetzt werden.



PHASE 4: TIEFERES EINDRINGEN MIT HILFE DER MIKRONADELN STIMULIEREN

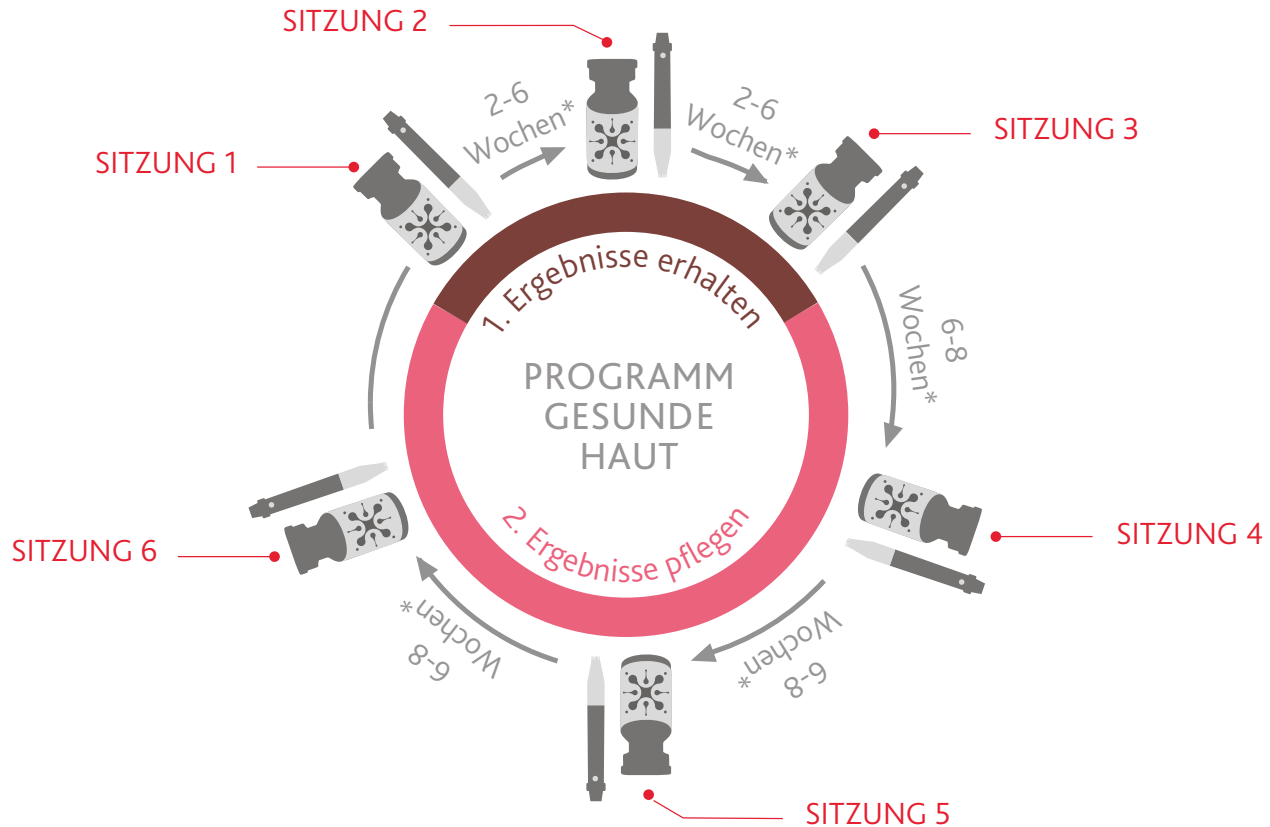
- Mikronadeln sind gemäß Herstellerangaben zu verwenden.
- Beim Einsatz des Derma-Rollers empfehlen wir, mindestens sechs Durchzüge in verschiedenen Richtungen für jede zu behandelnde Fläche durchzuführen
- Mikrokanäle, die mit einer Mikronadel-Vorrichtung erstellt werden, lassen die Wirkstoffe tiefer in die Haut eindringen und erhöhen die Wirksamkeit der Behandlung.
- Kontrollieren Sie ständig die Auswirkungen auf die Haut und passen Sie die Eindringtiefe der Nadel entsprechend an.
- Die Haut mit einer antiseptischen Lösung desinfizieren.



BEHANDLUNGSPROTOKOLL: APRILINE® ZUR EINFÜHRUNG MIT MIKRONADELN

PHASE 5: BERUHIGUNG, HYDRATATION UND ERHOLUNG

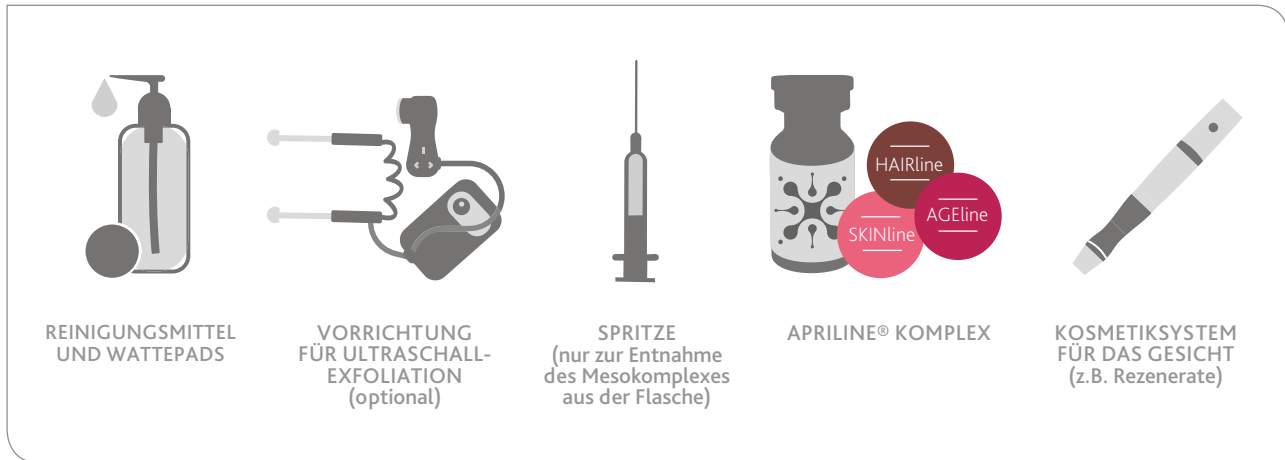
- Wir empfehlen, die Behandlung mit Auftragen des Apriline®-Komplexes auf die behandelten Bereiche abzuschließen.
- Um die Haut nach der Behandlung zu beruhigen, lassen Sie die Apriline®-Hydrogel-Maske 10 bis 15 Minuten auf dem Gesicht des Patienten einwirken.
- **Optional:** dem Patienten empfehlen, die Apriline®-Hydrogel-Maske zu Hause, jeden Abend innerhalb der nächsten Woche, zu verwenden.



* abhängig von der Art des Präparates und der Mikronadel-Vorrichtung

PROTOKOLLE: NANO-NADELN UND KOSMETIKSYSTEM FÜR DAS GESICHT

WAS BRAUCHE ICH, UM DIESES BEHANDLUNGSPROTOKOLL ZU BENUTZEN?



PHASE 1: REINIGUNG

Das Gesicht mit einem Peeling-Reinigungsmittel aus der Produktlinie Mesaltera reinigen. Die Rückstände anschließend mit Watte pads entfernen.

PHASE 2: EXFOLIATION

- Direkt im Anschluss ein mildes Peelingmittel für eine Minute auf die Haut auftragen und eine zweite Reinigung oder eine Ultraschall-Exfoliation sowie eine Extraktion durchführen.
- Die Rückstände mit einem Wattepad entfernen.

PROTOKOLLE: NANO-NADELN UND KOSMETIKSYSTEM FÜR DAS GESICHT

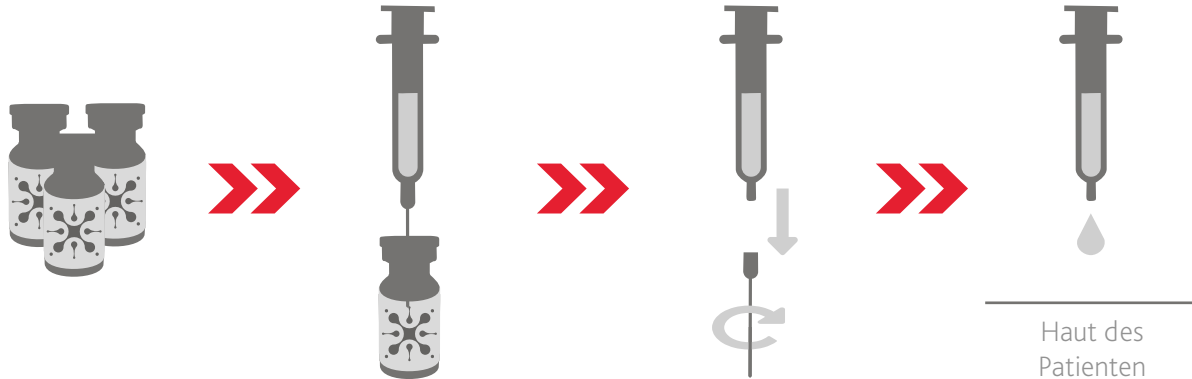
PHASE 3: ANWENDUNG VON AKTIVEN INHALTSSTOFFEN – APRILINE®-KOMPLEX

a) Apriline®-Komplex entsprechend der zu behandelnden Fläche und den erwarteten Ergebnissen auswählen.

b) In eine beliebige vorhandene Spritze etwa 2 ml Apriline®-Komplex aus der sterilen Flasche ziehen.

c) Die Kanüle entfernen und in einem Spritzenbehältnis entsorgen.

d) Mit der Spritze (ohne Kanüle) auf jede zu behandelnde Fläche den von Ihnen ausgewählten Apriline®-Mesokomplex abschnittsweise vor dem Einsatz von Rezergeraten auftragen.



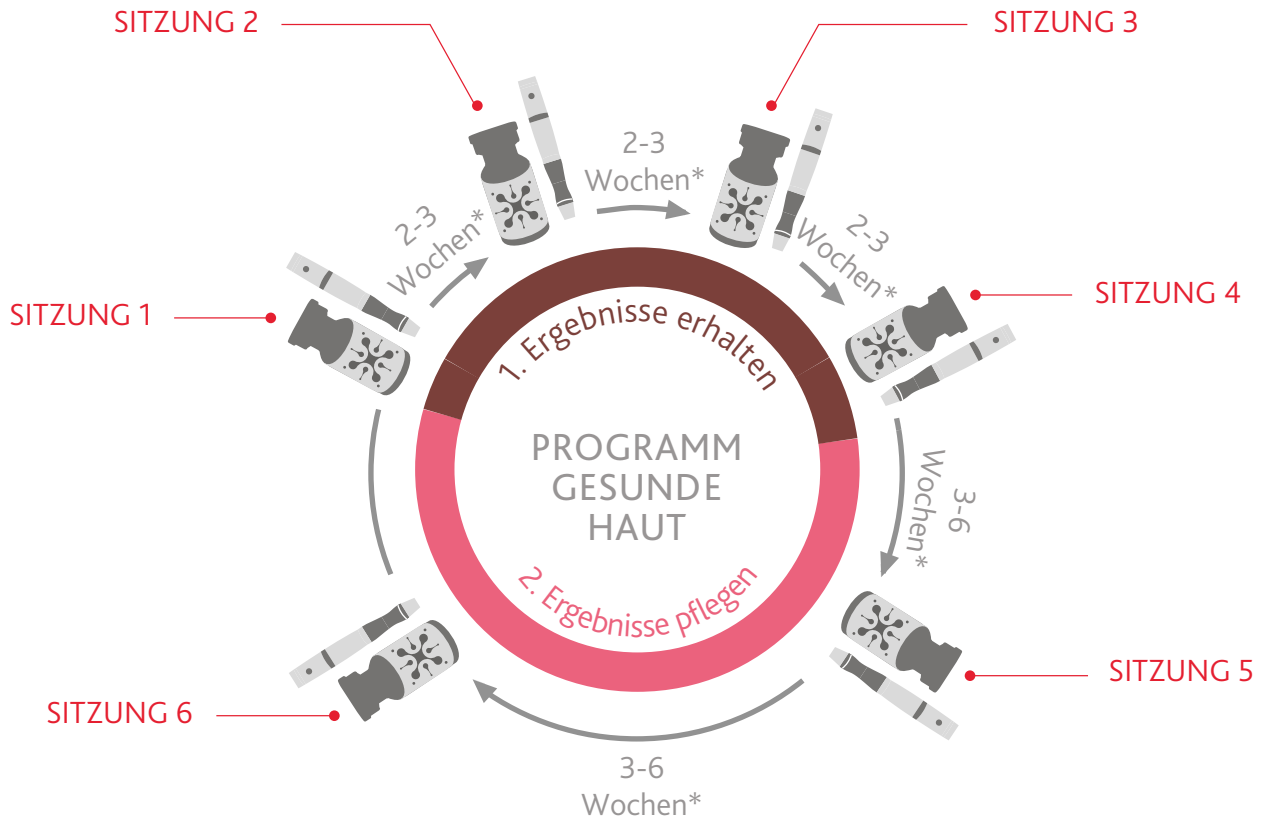
PHASE 4: TIEFERES EINDRINGEN MIT HILFE DER NANO-NADELN STIMULIEREN

- An jeder Stelle über das gesamte Gesicht, die Lippen und Augenlider bei niedriger, mittlerer und hoher Geschwindigkeit Rezergerate oder etwas Ähnliches verwenden.
- Den Überschuss des Apriline®-Komplexes mit Massage-Bewegungen in die Haut einarbeiten.

PROTOKOLLE: NANO-NADELN UND KOSMETIKSYSTEM FÜR DAS GESICHT

PHASE 5: BERUHINGUNG, HYDRATATION UND ERHOLUNG

- Wir empfehlen, die Behandlung mit Auftragen des Apriline®-Komplexes auf die behandelten Bereiche abzuschließen.
- Die Apriline®-Hydrogel-Maske 10 bis 15 Minuten auf dem Gesicht des Patienten einwirken lassen.
- **Optional:** dem Patienten empfehlen, die Apriline®-Hydrogel-Maske zu Hause, jeden Abend innerhalb der nächsten Woche, zu verwenden.
- Zum Schutz am Tage eine Sonnencreme auf die Haut auftragen und sanft einmassieren.



* abhängig von der Art des Präparates und der Mikronadel-Vorrichtung

VORSICHTSMAßNAHMEN UND WARNHINWEISE

• SCHUTZ VOR SONNENBESTRAHLUNG NACH DER BEHANDLUNG: SONNENSCHUTZ



Nach der Anwendung von Mikronadeln bleiben die Hautkanäle noch für zirka 20 Minuten geöffnet. In dieser Zeit sollten Sonnenschutzmittel, Feuchtigkeitscremes und andere kosmetische Cremes mit Vorsicht angewendet werden (wenn sie überhaupt verwendet werden). Tagsüber ist es wichtig, die Haut mit Sonnenschutzmitteln zu schützen. Es wird empfohlen, etwa 20 Minuten nach der Behandlung mit Mikronadeln eine Creme mit einem Sonnenschutzfaktor SPF 30+ aufzutragen. Diese sollte alle vier Stunden aufgefrischt werden.



Nach verschiedenen kosmetischen Prozeduren, einschließlich der Verwendung von Nano-Nadeln, Galvanik und anderen Verfahren, ist es empfehlenswert, tagsüber Sonnenschutzmittel mit einem Sonnenschutzfaktor SPF 30+ zu verwenden.

• SONNENSCHUTZ:



Angesichts der erhöhten Empfindlichkeit der Haut und des Risikos einer UV-Schädigung ist es zu empfehlen, dass der Patient in der Woche nach der Behandlung jeden Tag für mindestens vier Stunden ein Sonnenschutzmittel mit einem Sonnenschutzfaktor SPF 30+ verwendet.

• ERHOLUNGSPHASE & REGENERATION IN DEN ERSTEN 24 STUNDEN NACH DER BEHANDLUNG:




Unmittelbar nach der Behandlung kann die Haut schmerzen und leicht rot werden; diese Erscheinungen sollten innerhalb von ein bis zwei Tagen nachlassen. Es wird empfohlen, milde Hautpflegeprodukte zu verwenden und Retinol oder andere aggressivere Hautpflegeprodukte zu vermeiden.

ZU VERMEIDEN SIND: Extreme Temperaturen, Sauna, Dampfbad, Bikram-Yoga, Sonnenbaden oder andere direkte Sonneneinstrahlung, Schwimmen in Pools oder im offenen Gewässer.

ERGÄNZUNG DER ERGEBNISSE

VORRICHTUNGEN MIT MIKRONADELN ELEKTRISCHE STIFTE,
DERMA-ROLLER USW.

MULTIFUNKTIONALE
HAUTPFLEGESYSTEME



NANO-NADELN

LASER

DERMAPLANING

ELEKTROPORATION



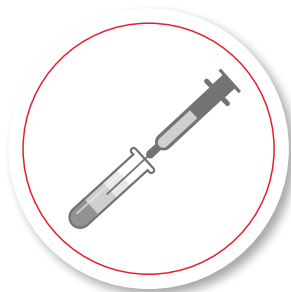


LEICHTES CHE-
MISCHES PEELING

PRP

MIKRODERMABRASION

GALVANIC |
ULTRASCHALL



apriline®

Filler ■ Mesotherapie ■ Dermakosmetik



<https://shop.forbex.de>